



Universidad Politécnica de Quintana Roo  
ESTADO DE SITUACIÓN FINANCIERA


Al 30 DE SEPTIEMBRE de 2021 y al 30 DE SEPTIEMBRE de 2020

Activo	2021	2020	Pasivo	2021	2020
<b>Activo circulante</b>			<b>Pasivo circulante</b>		
Efectivo y equivalentes	7,983,086.00	7,628,243.14	Cuentas por pagar a corto plazo	13,788,858.11	17,914,709.61
Derechos a recibir Efectivo o Equivalentes	8,669,777.57	3,243,202.57	Documentos por pagar a corto plazo	0.00	0.00
Derechos a recibir bienes o servicios	0.00	0.00	Porción a corto plazo de la deuda pública a largo plazo	0.00	0.00
Inventarios	0.00	0.00	Títulos y valores a corto plazo	0.00	0.00
Almacenes	0.00	0.00	Pasivos diferidos a corto plazo	0.00	0.00
Estimación por pérdida o deterioro de activos circulantes	0.00	0.00	Fondos y bienes de terceros en garantía y/o en administración a largo plazo	0.00	0.00
Otros activos circulantes	0.00	0.00	Provisiones a corto plazo	0.00	0.00
			Otros pasivos a corto plazo	0.00	0.00
<b>Total de activos circulantes</b>	<b>16,652,863.57</b>	<b>10,871,445.71</b>	<b>Total de pasivos circulantes</b>	<b>13,788,858.11</b>	<b>17,914,709.61</b>
<b>Activo no circulante</b>			<b>Pasivo no circulante</b>		
Inversiones financieras a largo plazo	0.00	0.00	Cuentas por pagar a largo plazo	65,405.92	65,405.92
Derechos a recibir efectivo o equivalentes a largo plazo	0.00	0.00	Documentos por pagar a largo plazo	0.00	0.00
Bienes inmuebles, infraestructura y construcciones en proceso	58,501,889.45	58,501,889.45	Deuda pública a largo plazo	0.00	0.00
Bienes muebles	21,873,585.89	20,553,565.87	Pasivos diferidos a largo plazo	0.00	0.00
Activos intangibles	385,384.63	385,384.63	Fondos y bienes de terceros en garantía y/o en administración a largo plazo	0.00	0.00
Depreciación, deterioro y amortización acumulada de bienes	-36,007,876.48	-31,127,478.87	Provisiones a Largo Plazo	0.00	0.00
Activos diferidos	27,899.31	31,904.31			
Estimación por pérdida o deterioro de activos no circulantes	0.00	0.00	<b>Total de pasivos no circulantes</b>	<b>65,405.92</b>	<b>65,405.92</b>
Otros activos no circulantes	0.00	0.00	<b>Total del pasivo</b>	<b>13,854,264.03</b>	<b>17,980,115.53</b>
			<b>Hacienda pública/patrimonio</b>		
			Hacienda pública/patrimonio contribuido	63,014,603.95	63,014,603.95
			Aportaciones	5,075,281.90	5,075,281.90
			Donaciones de capital	57,939,322.05	57,939,322.05
			Actualización de la hacienda pública/patrimonio	0.00	0.00
			<b>Hacienda pública/patrimonio generado</b>	<b>-15,435,121.61</b>	<b>-21,378,008.38</b>
			Resultados del ejercicio (Ahorro/desahorro)	7,218,589.57	-1,016,065.62
			Resultados de ejercicios anteriores	-10,015,029.85	-7,890,432.35
			Revaluos	0.00	0.00
			Reservas	0.00	0.00
			Rectificaciones de resultados de ejercicios anteriores	-12,638,661.33	-12,471,511.01
			<b>Exceso o insuficiencia en la actualización de la hacienda pública/patrimonio</b>	<b>0.00</b>	<b>0.00</b>
			Resultado por Posición Monetaria	0.00	0.00
			Resultado por tenencia de activos no monetarios	0.00	0.00
<b>Total de activos no circulante</b>	<b>44,780,882.80</b>	<b>48,745,265.39</b>	<b>Total hacienda pública/patrimonio</b>	<b>47,579,482.34</b>	<b>41,636,595.57</b>
<b>Total del activo</b>	<b>61,433,746.37</b>	<b>59,616,711.10</b>	<b>Total del pasivo y hacienda pública/patrimonio</b>	<b>61,433,746.37</b>	<b>59,616,711.10</b>

"Bajo protesta de decir verdad declaramos que los Estados Financieros y sus notas, son razonablemente correctos y son responsabilidad del emisor".

  
Lic. Martha Castillo Castillo  
Secretaria Administrativa

  
Mtro. Luján Enrique Geuguer Flores  
Recursos Financieros

  
Dr. Manuel Alfredo Pech Palacio  
Rector

00000004