



**Universidad Politécnica de Quintana Roo**  
**ESTADO DE SITUACIÓN FINANCIERA**  
 Al 31 de mayo de 2021 y al 31 de mayo de 2020


Activo	2021	2020	Pasivo	2021	2020
<b>Activo circulante</b>			<b>Pasivo circulante</b>		
Efectivo y equivalentes	6,615,398.71	6,649,355.25	Cuentas por pagar a corto plazo	14,587,281.62	19,578,196.14
Derechos a Recibir Efectivo o Equivalentes	7,810,876.98	6,759,895.09	Documentos por pagar a corto plazo	0.00	0.00
Derechos a recibir bienes o servicios	0.00	0.00	Porción a corto plazo de la deuda pública a largo plazo	0.00	0.00
Inventarios	0.00	0.00	Títulos y valores a corto plazo	0.00	0.00
Almacenes	0.00	0.00	Pasivos diferidos a corto plazo	0.00	0.00
Estimación por pérdida o deterioro de activos circulantes	0.00	0.00	Fondos y bienes de terceros en garantía y/o en administración a largo plazo	0.00	0.00
Otros activos circulantes	0.00	0.00	Provisiones a corto plazo	0.00	0.00
			Otros pasivos a corto plazo	0.00	0.00
<b>Total de activos circulantes</b>	<b>14,526,275.69</b>	<b>13,409,250.34</b>	<b>Total de pasivos circulantes</b>	<b>14,587,281.62</b>	<b>19,578,196.14</b>

Activo no circulante	2021	2020	Pasivo no circulante	2021	2020
Inversiones financieras a largo plazo	0.00	0.00	Cuentas por pagar a largo plazo	65,405.92	65,405.92
Derechos a recibir efectivo o equivalentes a largo plazo	0.00	0.00	Documentos por pagar a largo plazo	0.00	0.00
Bienes inmuebles, infraestructura y construcciones en proceso	58,501,889.45	58,501,889.45	Deuda pública a largo plazo	0.00	0.00
Bienes muebles	21,853,745.87	20,929,865.87	Pasivos diferidos a largo plazo	0.00	0.00
Activos Intangibles	385,384.63	385,384.63	Fondos y bienes de terceros en garantía y/o en administración a largo plazo	0.00	0.00
Depreciación, deterioro y amortización acumulada de bienes	-34,369,691.38	-25,557,677.03	Provisiones a Largo Plazo	0.00	0.00
Activos diferidos	27,899.31	31,904.31			
Estimación por pérdida o deterioro de activos no circulantes	0.00	0.00	<b>Total de pasivos no circulantes</b>	<b>65,405.92</b>	<b>65,405.92</b>
Otros activos no circulantes	0.00	0.00	<b>Total del pasivo</b>	<b>14,652,687.54</b>	<b>19,643,602.06</b>
			<b>Hacienda pública/patrimonio</b>		
<b>Total de activos circulantes</b>	<b>14,526,275.69</b>	<b>13,409,250.34</b>	Hacienda pública/patrimonio contribuido	63,014,603.95	63,014,603.95
			Aportaciones	5,075,281.90	5,075,281.90
			Donaciones de capital	57,939,322.05	57,939,322.05
			Actualización de la hacienda pública/patrimonio	0.00	0.00
			Hacienda pública/patrimonio generado	-16,741,787.92	-14,987,588.44
			Resultados del ejercicio (Ahorro/Desahorro)	5,816,850.24	-2,012,251.51
			Resultados de ejercicios anteriores	-10,915,029.85	-7,890,432.35
			Revalúos	0.00	0.00
			Reservas	0.00	0.00
			Rectificaciones de resultados de ejercicios anteriores	-12,543,608.31	-5,094,904.58
			<b>Exceso o insuficiencia en la actualización de la hacienda pública/patrimonio</b>	<b>0.00</b>	<b>0.00</b>
			Resultado por Posición Monetaria	0.00	0.00
			Resultado por tenencia de activos no monetarios	0.00	0.00
<b>Total de activos no circulante</b>	<b>46,399,227.88</b>	<b>54,251,367.23</b>	<b>Total hacienda pública/patrimonio</b>	<b>46,272,816.03</b>	<b>48,017,015.51</b>
<b>Total del activo</b>	<b>60,925,503.57</b>	<b>67,660,617.57</b>	<b>Total del pasivo y hacienda pública/patrimonio</b>	<b>60,925,503.57</b>	<b>67,660,617.57</b>

*"Bajo protesta de decir verdad declaramos que los Estados Financieros y sus notas, son razonablemente correctos y son responsabilidad del emisor".*

  
**L.C. Luis Alberto Gallegos Busto**  
 Recursos Financieros

  
**Lic. Martha Castillo**  
 Secretaria Administrativa

  
**Dr. Manuel Alfredo Pech Palacio**  
 Rector